

Pliage:


# «pignons de deux maisons accolées»

une proposition de Barbara MEYER, Nothalten, Bas-Rhin

## 1. partir d'une feuille carrée de 15x15 cm


(qualité : papier copieur

(Remarque : 15 sur 15 n'est pas une dimension critique, le carré peut être un peu plus grand ou un peu plus petit ; ainsi on peut prélever deux carrés de 14,8 dans un format standard A4)



## 2. plier en deux :

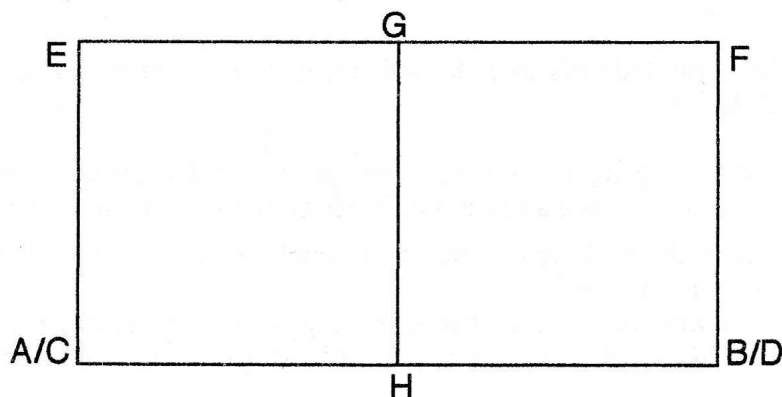
A vient sur C et B vient sur D ; on obtient le pli E-F



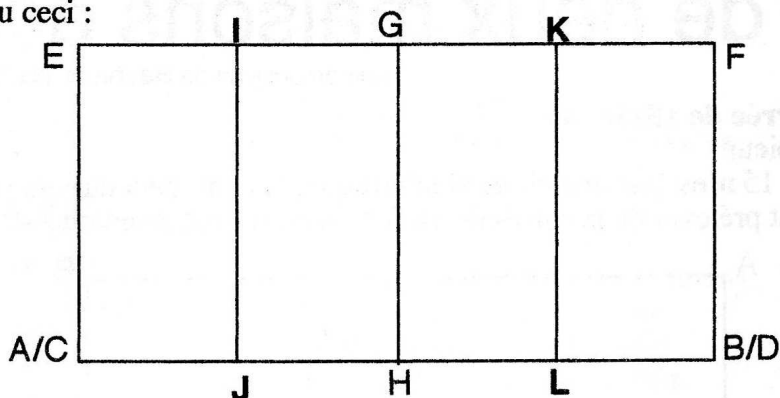
## 3. plier en deux :

E vient sur F et A/C vient sur B/D

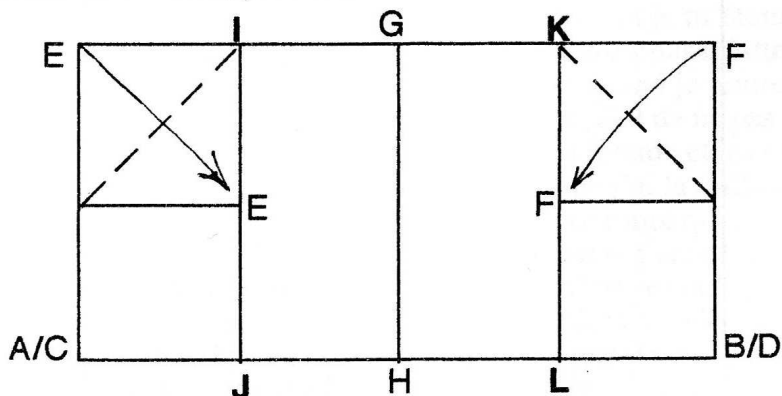
déplier le pli qu'on vient de faire ; ce pli avait pour objet de créer la ligne G-H



4. **plier** E-AC sur la ligne GH puis F/B/D également sur GH  
**puis déplier** ces deux derniers plis qui avaient pour objet de créer la ligne I-J et la ligne KL  
On a ainsi obtenu ceci :



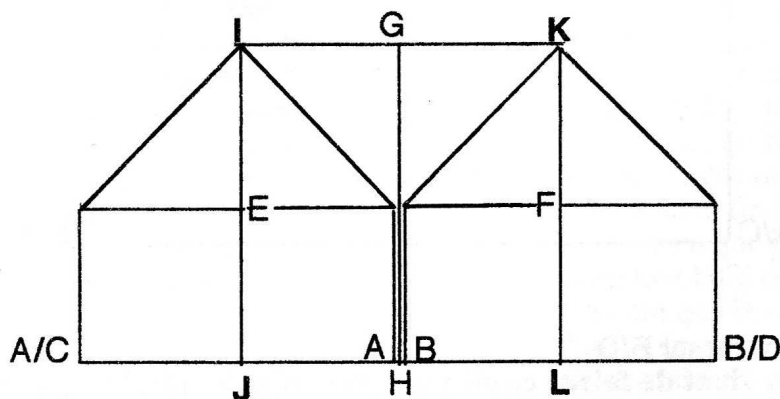
5. **plier** de manière à ramener E-I sur I-J, puis K-F sur K-L  
on obtient :



Ouvrir ces deux derniers plis et les refaire mais cette fois-ci vers l'arrière, en marquant bien le pli, puis déplier à nouveau.

Maintenant il faut "rentre les triangles" dont E et F sont les sommets. Pour ce faire, on écarte légèrement A et C et on pousse sur E. Puis on fait de même l'autre côté : on écarte B et D et on pousse sur F.

6. **ouvrir** en ramenant d'abord A sur H, puis B sur H pour obtenir ceci :



### 6. on décore le pliage

Ce pliage inspire l'idée de deux pignons de maisons accolées. On peut aller dans cette direction en mettant porte(s) et fenêtre(s, tuiles, ...

7. **en dépliant complètement le pliage...** on constate qu'on a des espaces pour écrire un message ou même une petite lettre qui sera ensuite bien au secret à l'intérieur de la maison double...

Ce pliage peut se tenir debout, donc être utilisé tel quel, ou être collé sur la couverture d'un album, d'un recueil ou d'un journal, d'un paquet.

C'est collé sur la couverture d'un album que ce pliage a été utilisé dans la classe de Barbara Meyer (Nothalten, Bas-Rhin) qui nous l'a communiqué pour mise en commun par le biais de C.P.E.